





ЧОУ «Смоленская Православная гимназия»

<p>Рассмотрено Руководитель МО</p>  <p>Протокол № <u>1</u></p> <p>От «<u>25</u>» <u>08</u> 20<u>21</u> г.</p>	<p>Согласовано Заместитель директора по УВР в начальной школе</p>  <p>(С.М. Ростова)</p> <p>От «<u>25</u>» <u>08</u> 20<u>21</u> г.</p>	<p>Утверждаю Директор</p>  <p>(С.Н. Худовеков)</p> <p>Приказ № <u>22</u></p> <p>От «<u>09</u>» <u>09</u> 20<u>21</u> г.</p> 
--	--	--

РАБОЧАЯ ПРОГРАММА

Внеурочной деятельности

« И 30 студия »

Составилитель: Космынина Ирина Валерьевна  
учитель изобразительного искусства

2021-2022 уч.г.

## Пояснительная записка.

Рабочая программа по внеурочной деятельности к курсу «Красота Божьего мира» составлена в соответствии с требованиями Федерального государственного образовательного стандарта начального общего образования и представляет собой вариант программы внеурочной деятельности. Рабочая программа имеет предметную направленность и разработана в соответствии с программой курса Б. М. Неменского «Изобразительное искусство и художественный труд 1-9 классы» ( М.: Просвещение, 2006 г.)

Программа «Красота Божьего мира» предназначена для детей в возрасте от 7 до 10 лет с разной степенью одаренности, имеющих интерес к художественной деятельности и направлена на обеспечение дополнительной теоретической и практической подготовки по изобразительному искусству.

Содержание программы нацелено на формирование культуры творческой личности, на приобщение учащихся к общечеловеческим ценностям через собственное творчество и освоение опыта прошлого. Содержание программы расширяет представления учащихся о видах изобразительного искусства, стилях, формирует чувство гармонии и эстетического вкуса. Актуальность данной программы обусловлена также ее практической значимостью. Дети могут применить полученные знания и практический опыт при выполнении творческих работ, участвовать в изготовлении рисунков, открыток. Предлагаемые занятия основной упор делают на изучение цветовой гаммы, подбор цветовых оттенков при выполнении работ.

Наше время – время перемен. Сейчас России нужны люди, способные принимать нестандартные решения, умеющие творчески мыслить, смело высказывающие свои идеи. В настоящее время абсолютной ценностью личноно - ориентированного образования является ребёнок, и в качестве глобальной цели рассматривают человека культуры, как личность свободную, гуманную, духовную и творческую. «Чтобы у младшего школьника развилось творческое мышление, необходимо, чтобы он почувствовал удивление и любопытство, повторил путь человечества в познании, удовлетворил с аппетитом возникшие потребности в записях. Только через преодоление трудностей, решение проблем, ребёнок может войти в мир творчества» (М. Р. Львов). Полюбив то, что тебя окружает, лучше поймешь и оценишь то, что присуще всему народному искусству, что объединяет все виды, увидишь то, что их отличает друг от друга в зависимости от природных условий, занятий местных жителей, их вкусов. Учащиеся будут учиться рисовать красками, лепить из пластилина, работать с бумагой.

Большой мир искусства откроет детям свои тайны!

**Цель программы** - формирование художественной культуры учащихся как неотъемлемой части культуры духовной.

**Задачи** преподавания изобразительного искусства :

- формирование у учащихся нравственно-эстетической отзывчивости на прекрасное и безобразное в жизни и в искусстве;
- формирование художественно-творческой активности школьников;
- овладение образным языком изобразительного искусства посредством формирования художественных знаний, умений и навыков.

**Личностные, метапредметные и предметные результаты освоения программы.**

**Личностными результатами** изучения программы является формирование следующих умений:

- *оценивать* жизненные ситуации (поступки, явления, события) с точки зрения собственных ощущений (явления, события), в предложенных ситуациях отмечать конкретные поступки, которые можно *оценить* как хорошие или плохие;

- *называть и объяснять* свои чувства и ощущения от созерцаемых произведений искусства, объяснять своё отношение к поступкам с позиции общечеловеческих нравственных ценностей;
- самостоятельно *определять и объяснять* свои чувства и ощущения, возникающие в результате созерцания, рассуждения, обсуждения, самые простые общие для всех людей правила поведения (основы общечеловеческих нравственных ценностей);
- в предложенных ситуациях, опираясь на общие для всех простые правила поведения, *делать выбор*, какой поступок совершить.

**Метапредметными результатами** изучения программы является формирование следующих универсальных учебных действий (УУД).

**Регулятивные УУД:**

- *определять и формулировать* цель деятельности на уроке с помощью учителя; *проговаривать* последовательность действий на уроке;
- учиться *высказывать* своё предположение (версию) ;
- с помощью учителя *объяснять выбор* наиболее подходящих для выполнения задания материалов и инструментов;
- учиться готовить рабочее место и *выполнять* практическую работу по предложенному учителем плану с опорой на образцы, рисунки учебника;
- *выполнять* контроль точности разметки деталей с помощью шаблона;

Средством для формирования этих действий служит технология продуктивной художественно-творческой деятельности.

- учиться совместно с учителем и другими учениками *давать* эмоциональную *оценку* деятельности класса на уроке.

Средством формирования этих действий служит технология оценки учебных успехов.

**Познавательные УУД:**

- ориентироваться в своей системе знаний: *отличать* новое от уже известного с помощью учителя;
- добывать новые знания: *находить ответы* на вопросы, используя свой жизненный опыт и информацию, полученную на уроке;
- перерабатывать полученную информацию: *делать выводы* в результате совместной работы всего класса;
- перерабатывать полученную информацию: *сравнивать* и *группировать* предметы и их образы;
- преобразовывать информацию из одной формы в другую – изделия, художественные образы.

**Коммуникативные УУД:**

- донести свою позицию до других: *оформлять* свою мысль в рисунках, доступных для изготовления изделий;
- *слушать* и *понимать* речь других.

Средством формирования этих действий служит технология продуктивной художественно-творческой деятельности. Совместно договариваться о правилах общения и поведения в школе и следовать им.

**Предметными результатами** изучения программы является формирование следующих знаний и умений.

*Иметь представление об эстетических понятиях:* эстетический идеал, эстетический вкус, мера, тождество, гармония, соотношение, часть и целое.

*По художественно-творческой изобразительной деятельности:*

*знать* особенности материалов (изобразительных и графических), используемых учащимися в своей деятельности, и их возможности для создания образа. Линия, мазок, пятно, цвет, симметрия, рисунок, узор, орнамент, плоскостное и объёмное изображение, рельеф, мозаика.

Уметь реализовывать замысел образа с помощью полученных на уроках изобразительного искусства знаний.

## **Содержание программы**

### **1 класс**

#### **Наблюдаем и изображаем осень.**

Изображение осенних листьев, деревьев, натюрморта из осенних плодов (овощи, фрукты).  
Выполнение натюрморта-аппликации. Упражнение на смешивание красок.

#### **В чем красота зимы?**

Знакомство с новым видом художественной деятельности, видами орнамента, правилами его построения. Роспись варежки орнаментом. Изображение снега.

#### **Мы и наши друзья.**

Знакомство с работой художника в цирке. Навыки работы с пластилином. Знакомство с рыбами, изображение рыб. Рисуем дом. Выполнение аппликации собаки. Рисуем членов семьи.

#### **Какого цвета весна и лето?**

Рисуем природу акварелью и гуашью. Знакомство с новыми техниками изображения – монотипией и «по сырому». Выполнение аппликации весенних цветов из пластилина. Знакомство с симметрией. Рисунок бабочки.

### **2 класс**

#### **Чем и как работают художники (8 часов).**

Знакомство с выразительными возможностями художественных материалов. Открытие их своеобразия, красоты и характера материала. Основные и составные цвета. Умение смешивать краски сразу на работе – живая связь красок. Изобразить цветы, заполняя крупными изображениями весь лист (без предварительного рисунка) по памяти и впечатлению. Темное и светлое. Оттенки цвета. Умение смешивать цветные краски с белой и черной. Изображение природных стихий на больших листах бумаги крупными кистями без предварительного рисунка: гроза, буря, извержение вулкана, дождь, туман, солнечный день. Мягкая бархатистая пастель, текучесть прозрачной акварели – учимся понимать красоту и выразительность этих материалов. Изображение осеннего леса (по памяти и впечатлению) пастелью или акварелью. Изображение животных родного края из пластилина по впечатлению и по памяти.

#### **Мы изображаем, украшаем, строим (8 часов).**

Умение всматриваться, видеть, быть наблюдательным. Изображения животных или зверей, увиденных в зоопарке, в деревне. Умение фантазировать. Фантазия в жизни людей. Изображение сказочных, несуществующих животных и птиц, соединяя воедино элементы разных животных и даже растений. Сказочные персонажи: драконы, кентавры и т.д. Развитие наблюдательности. Умение видеть красоты в природе. "Мастер Украшения" учится у природы. Изображение паутинок с росой и веточками деревьев, снежинок и других прообразов украшений при помощи линий (индивидуально, по памяти).

#### **О чем говорит искусство(9 часов).**

Изображение животных веселых, стремительных, угрожающих. Умение почувствовать и выразить в изображении характер животного. Выражение характера человека в изображении; мужской образ в сюжете сказки. Например, "Сказка о царе Салтане" А.Пушкина дает богатые возможности связи образных решений для всех последующих тем. Изображение доброго и злого воина. Выражение характера человека в изображении; женский образ сюжете сказки. Изображение противоположных по характеру сказочных образов (Царевна Лебедь и Баба Бабариха, Золушка и Мачеха и др.). Класс делится на две части: одни изображают добрых, другие – злых. Образ человека и его характер, выраженный в объеме. Создание в объеме образов с ярко выраженным характером: Царевна Лебедь, Баба Бабариха, Баба Яга, Выражение

характера человека через украшение. Украшая себя, любой человек рассказывает тем самым о себе: кто он такой, какой он или она: смелый воин – защитник или он угрожает. Разными будут украшения у Царевны Лебедь и Бабы Бабарихи. Украшение вырезанных из бумаги богатырских доспехов, кокошников заданной формы, воротников (индивидуально). Выражение намерений через украшение. Украшение двух противоположных по намерениям сказочных флотов (доброе, праздничное и злого, пиратского). Работа коллективно-индивидуальная. Аппликация.

### **Как говорит искусство (9 часов).**

Цвет как средство выражения: теплые и холодные цвета. Борьба теплого и холодного. Изображение угасающего костра – "борьба" тепла и холода. Заполняя весь лист, свободно смешивать краски между собой. Костер изображается как бы сверху, гаснущий (работа по памяти и впечатлению). "Перо Жар-птицы". Краски смешиваются прямо на листе. Черная и белая краски не применяются. Изображение ветки с определенным характером и настроением (индивидуально или по два человека, по впечатлению и по памяти): нежные и могучие ветки, при этом надо акцентировать умения создавать разные фактуры углем, сангиной. Элементарные знания о композиции. От изменения положения на листе даже одинаковых пятен изменяется и содержание композиции. Ритмическое расположение летящих птиц (работа индивидуальная или коллективная). Конструирование или лепка птиц с разным характером пропорций – большой хвост – маленькая головка – большой клюв. Класс оформляется детскими работами, выполненными в течение года. Открытие выставки должно стать радостным праздником, событием школьной жизни. Уроки проводятся в форме беседы, последовательно напоминающей ребятам все темы учебных четвертей.

### **3 класс**

#### **Искусство в твоём доме (8 часов).**

Роль игрушки в жизни людей и разнообразие игрушек. Различные материалы, из которых изготавливают игрушки. Детские игрушки, народные игрушки, самодельные игрушки.

Роль художника в создании посуды. Форма и украшение посуды обусловлены ее назначением. Работа мастеров Постройки, Украшения, Изображения по изготовлению посуды: конструкция, форма, украшение, роспись. Посуда из различных материалов. Знакомство детей с искусством росписи тканей. Художественная роспись платков и их разнообразие. Выражение в художественном образе платка его назначения: праздничный, повседневный. Расположение росписи на поле платка, ритмика росписи. Роль мастера постройки. Растительный, линейный, геометрический характер узора. Колорит платка как средство выражения.

Роль художника в создании обоев и штор. Разработка эскизов обоев как создание образа будущей комнаты и выражение ее назначения: детская, спальня, гостиная. Роль цвета обоев в настроении комнаты. Повторяемость узора в обоях. Роль художника в создании книги. Книжная иллюстрация. Художники детской книги. Создание художником формы книги. Многообразие форм и видов книг, игровые формы детской книги. Роль обложки, шрифт, буква. Создание художником поздравительной открытки. Форма открытки и изображение на ней как выражение доброго пожелания. Многообразие открыток. Роль выдумки и фантазии.

#### **Искусство на улицах твоего города (7 часов).**

Знакомство с древней и новой архитектурой вблизи школы и дома. Художник-архитектор придумывает дома, определяет, каким им быть.

Архитектура садов и парков. Художник-архитектор придумал не только здания, но и парки. Парки для отдыха, парки-музеи, детские парки.

Чугунные ограды в Санкт-Петербурге и в Москве; их назначение и роль в украшении города. Узорные ограды в родном городе, деревянный ажур наличников.

Художественные образы фонарей. Форму и украшение фонарей тоже создает художник. Фонари праздничные, торжественные, лирические. Фонари на улицах и в парках. Фонари – украшение города. Старинные фонари Москвы и Санкт-Петербурга и др. городов.

Роль художников в создании витрин. Реклама товара. Витрины как украшение города. Изображение, украшение и постройка при создании витрин. Реклама на улице.

Роль художника в создании машин. Разные формы автомобилей. Украшение машины. Автомобили разных времен. Умение видеть образ в форме машины. Все виды транспорта помогают создавать художники.

Создание из отдельных работ одного или нескольких панно. Дополнить фигурками людей, деревьями.

### **Художник и зрелище (9 часов).**

Роль художника в цирке. Цирк - образ радостного, искрометного и волшебного зрелища. Искусство цирка – искусство преувеличения и праздничной красочности - веселая тема детского творчества.

Спектакль – вымысел и правда театральной игры. Художник- создатель сценического мира. Декорации и костюм. Процесс создания театрально-сценического оформления.

Лицедейство и маска. Маски разных времен и народов. Маска как образ персонажа. Искусство маски в театре и на празднике.

Многообразие мира театра кукол. Театр Петрушки, перчаточные и тростевые куклы, ее конструкция и костюм.

Значение афиши и плаката. Образ зрелища и его выражение в афише. Единство изображения и текста в плакате. Шрифт.

Роль художника в создании праздничного облика города. Элементы праздничного украшения : панно, транспаранты, декоративно- праздничные сооружения, иллюминация, фейерверк, флаги.

Театрализованное представление или спектакль с использованием, сделанных на занятиях масок, кукол и.т.д.

### **Художник и музей (10 часов).**

Музеи в жизни города и всей страны. Разнообразие музеев. Роль художника в организации и экспозиции. Крупнейшие художественные музеи: Третьяковская галерея, Музей изобразительных искусств им. А.С. Пушкина, Эрмитаж, Русский музей; музеи родного города.

Что такое картина? Картина-пейзаж. Пейзаж – изображение природы, жанр изобразительного искусства. Смотрим знаменитые пейзажи И. Левитана, А Саврасова, Н Рериха, А Куинджи, В Ван Гога.

Образ Родины в картинах-пейзажах. Выражение в пейзаже настроения, состояния души. Роль цвета в пейзаже.

Экологическая тема в плакате. Плакат- призыв к действию. Роль шрифта. Цветовое решение.

Знакомство с жанром портрета. Знаменитые картины портреты. Портрет человека как изображение его характера и проникновение в его внутренний мир. Роль позы и значение окружающих предметов. Цвет в портрете, фон в портрете.

Жанр натюрморта: предметный мир в изобразительном искусстве. Натюрморт как рассказ о человеке. Выражение настроения в натюрморте. Роль цвета. Расположение предметов в пространстве картины.

Изображение в картинах событий из жизни людей. Большие исторические события в исторических картинах. Красота повседневной жизни в картинах бытового жанра. Учимся смотреть картины.

Учимся смотреть скульптуру. Скульптуру надо обходить с разных сторон. Скульптура и окружающее ее пространство. Скульптурные памятники. Парковая скульптура. Разнообразие скульптурных материалов: камень, металл, дерево, глина.

Организация выставки лучших работ за год «Искусство вокруг нас». Выставка – это всегда событие и праздник общения. Роль художественных выставок

#### **4 класс**

##### **Истоки родного искусства (8 часов).**

Знакомство с истоками родного искусства – это знакомство со своей Родиной. В постройках, предметах быта, в том, как люди одеваются и украшают одежду, раскрывается их представление о мире, красоте человека.

Красота природы в произведениях русской живописи. Разнообразие природной среды и особенности среднерусской природы. Характерные черты, красоты родного для ребенка пейзажа. Изменчивость природы по временам года и в течение дня.

Традиционный образ деревни и связь человека с окружающим миром природы. Природные материалы, роль дерева.

Образ традиционного русского дома – избы. Украшение избы и их значение. Магические представления как поэтические образы мира.

Постройка, украшение, изображение при создании избы.

Деревянная храмовая архитектура. Красота русского деревянного зодчества.

У каждого народа складывается свое представление о красоте человека – и женщины, и мужчины. Это связано с традициями жизни и труда в определенных природных и исторических условиях. Образ русского человека воспет и во многом сохранен для нас в произведениях художников.

Образ мужчины неотделим от его труда. В нем соединены представления о единстве могучей силы и доброты – «добрый молодец». Красота мужчины всегда виделась в силе труженика, мужестве и благородстве защитника Родины. «Русская красавица» - сложившиеся веками представления об умении держать себя и одеваться, о чертах лица, а главное, о способности тонко чувствовать природу и глубоко переживать горе и радость. Мягкость, нежность, величавость в образе русской женщины.

Роль праздников в жизни людей. Календарные праздники: осенний праздник урожая, ярмарка; народные гулянья, связанные с приходом весны или концом страды. Праздник – это народный образ радости и счастливой жизни. Выставка творческих работ.

##### **Древние города нашей земли (8 часов).**

Древнерусский город – неотъемлемая составляющая образа народной художественной культуры. Общий характер и архитектурное своеобразие разных древнерусских городов.

Образ древнего русского города. Выбор места для постройки (на стрелке при слиянии рек).

Впечатление, которое производил город при приближении. Крепостные стены и башни. Въездные ворота. Строительные материалы и их особенности. Роль пропорций в формировании конструктивного образа города. Понятия «вертикаль» и «горизонталь», их образное восприятие.

Соборы – святыни города, они также воплощали красоту, могущество и силу государства. Они являлись архитектурным и смысловым центром города.

Знакомство с архитектурой древнерусского каменного храма. Конструкция, символика, смысловые значение его частей. Постройка, украшение и изображение в здании храма.

Организация внутреннего пространства города. Кремль, торг, посад. Размещение и характер жилых построек, их соответствие на Руси сельскому деревянному дому с усадьбой.

Образ жизни людей; князь и его дружина, торговый люд.

Одежда и оружие воинов – их форма и красота, цвет в одежде, символические значения орнаментов. Развитие изобразительных навыков, ритмическая организация листа, развитие навыков изображения человека.

Москва, Новгород, Псков, Владимир, Суздаль, Ростов Великий и другие города ( по выбору учителя). Знакомство с конкретным образом и своеобразием этих исторических центров. Особый облик каждого из них, сформированный историей и характером деятельности жителей. Расположение города, архитектура знаменитых соборов. Храмы - памятники, построенные в честь знаменательных событий в Москве, - Покровский собор на Красной площади (храм Василия Блаженного), каменная шатровая церковь Вознесения в Коломенском. Памятники в других городах.

Образы теремной архитектуры. Рост богатства городов и снижение функции города-крепости. Разукрашенные жилые терема и похожие на терема церкви со многими главками. Теремной дворец в Московском Кремле. Столбы и сводчатые потолки. Расписные интерьеры. Изразцы. Обобщение материала четверти. Роль постройки, украшения и изображения в создании образа древнерусского города.

Завершает четверть изображение праздника в интерьере царских или княжеских палат, изображение участников пира: бояре (травяные узоры на длиннополых боярских одеждах), боярыни, музыканты, гусяры, царские стрельцы, прислужники; ковши и другая посуда на праздничных столах. Стилистическое единство костюмов людей и облика архитектуры.

Игра-викторина «Древние города нашей земли».

### **Каждый народ – художник (10 часов).**

Можно использовать мотив путешествия вокруг нашей большой страны, начиная со Страны восходящего солнца и затем попадая в разные природные условия. Это культура Японии (или Китая), культура народов степей и гор, Средней Азии, культура Индии, затем Древней Греции как колыбели современной художественной культуры и, наконец, средневековой (готической) Европы. Однако учитель может взять для изучения, например, Египет, Китай, Индию или целостно рассмотреть гораздо более узкую национальную культуру, если это оправдано конкретными обстоятельствами.

Каждая культура рассматривается по четырем параметрам: природа, характер построек, образ человека в этой среде и праздники народов как выражение представлений о счастье и красоте жизни.

Художественная культура Японии. Особое поклонение природе. Воспитанное с глубокой древности умение видеть бесценную красоту каждого маленького момента жизни, внимание к красоте деталей. Традиции любований, молитвенного созерцания природной красоты. Японские сады. Японский «Праздник цветения вишни-сакуры» или «Праздник хризантем». Особенности изображения, украшения и постройки в искусстве Японии.

Разнообразие природы нашей планеты и способность человека жить в самых разных природных условиях. Изобретательность человека в построении своего мира.

Поселения в горах. Растущие вверх каменные постройки с плоскими крышами. Крепостной характер поселений. Традиции, род занятий людей; костюм и орнаменты.

Город в пустыне. Мощные портално-купольные постройки с толстыми стенами из глины, их сходство со станом кочевников. Глина- главный строительный материал. Присутствие крепостных стен.

Особое значение искусства Древней Греции.

Образ греческой природы. Мифологические представления древних греков. Воплощение в представлениях о богах образа прекрасного человека: красота его тела, смелость, воля и сила разума. Древнегреческий храм и его соразмерность, гармония с природой.



Образ готических городов средневековой Европы. Активная жизнь и теснота за городскими стенами. Узкие улицы и сплошные фасады каменных домов. Образ готического храма.

Игра – викторина «Каждый народ художник» (обобщение тем)

### **Искусство объединяет народы ( 8 часов).**

У каждого человека на свете особое отношение к матери. В искусстве всех народов есть тема воспевания материнства – матери, дающей жизнь. Существуют великие произведения искусства на эту тему, понятные и общие для всех людей.

Есть красота внешняя и внутренняя. Главное – внутренняя красота, красота душевной жизни. Красота, в которой выражен жизненный опыт. Красота связи поколений, мудрости доброты.

Изображение страдания в искусстве.

Героическая тема в искусстве разных народов.

Тема детства. Юности в искусстве.

Итоговая выставка работ.

### **Формы контроля:**

По итогам каждого раздела проводятся выставки-отчеты творческих работ учащихся, игры-викторины, театрализованные показы.

### **Тематическое распределение часов.**

№ п/п	Содержание тематического блока	Кол. часов	Умение, вырабатываемые в результате деятельности учащихся
<b>1 класс 33ч</b>			
<b>Наблюдаем и изображаем осень (7 часов)</b>			
1	Введение в предмет. Все дети любят рисовать	1	Умение правильно организовать свое рабочее место, правильно держать кисть, лист бумаги, свободно работать с карандашом, правильно передавать форму, пропорции изображаемого.
2	Мы знакомимся с волшебными красками	1	
3	Какого цвета осенняя листва? Коллективная работа «Дерево в осеннем убранстве»	1	
4	Осенний букет	1	
5	Ветер в осеннем лесу	1	
6	Осень — пора плодородия. Овощи	1	
7	Осень - пора плодородия. Фрукты	1	
<b>В чем красота зимы?(7часов)</b>			
8	Мы готовимся к зиме	1	Умение самостоятельно рисовать кистью, применять технику разбрызгивания, простейшие приемы росписи.
9	Коллективная работа «Первый снег»	1	
10	Наши зимние забавы	1	
11	Наши зимние забавы	1	
12	Морозные узоры	1	
13	Морозные узоры	1	
14	Коллективная работа «Зимний день на природе»	1	
<b>Мы и наши друзья. (10 часов)</b>			
15	Мы в цирке	1	Умение передавать в рисунках пространство, правильно располагать лист бумаги, быть наблюдательным, рисовать рыбок, портрет, лепить животных.
16	Мир нашего аквариума. Красивые рыбы	1	
17	Мир нашего аквариума. Подводный мир	1	

18	Домик для собачки	1	
19	Учимся делать из бумаги собачку	1	
20	Сделаем подарок нашим папам	1	
21	Рисуем для наших мам, бабушек, сестер. Портрет «Мамина улыбка»	1	
22	Рисуем для наших мам, бабушек, сестер. Коллективная работа «Чудо-букет»	1	
23	Лепим любимых животных. Ох уж эти кошки!	1	
24	Мы рисуем своих друзей	1	
<b>Какого цвета весна и лето?(9 часов)</b>			
25	Какого цвета небо?	1	Умение видеть и отражать красоту окружающего мира в творческой работе, применять простейшие приемы при рисовании кистью (штрих, точка, волнистые линии).
26	Деревья проснулись	1	
27	Деревья любят своим отражением	1	
28	Красота природы	1	
29	Мы изображаем весенние цветы	1	
30	Аппликация «Разноцветные букашки»	1	
31	Коллективная работа «Танец бабочек-красавиц»	1	
32	Здравствуй, лето! Итоговый урок в форме игры-путешествия	1	
33	Экскурсия на природу	1	

<b>2 класс 34ч</b>			
<b>Чем и как работают художники?(8 часов).</b>			
1	В гостях у красок. Три основных цвета	1	Умение использовать выразительные возможности художественные материалы: красками, пастелью, бумагой, пластилином.
2	В гостях у красок. Пять цветов	1	
3	В гостях у красок. Черная и белая	1	
4	Пастель. Осенний пейзаж	1	
5	Аппликация из осенних листьев	1	
6	Аппликация. Осенний коврик	1	
7	Графические материалы. Волшебный цветок	1	
8	Пластилин. Древний мир	1	
<b>Мы изображаем, украшаем, строим (8 часов).</b>			
9	Изображение и реальность. Птицы родного края	1	Умение всматриваться, видеть, быть наблюдательным, фантазировать в создании предметов, видеть красоту в природе.
10	Изображение и фантазия.	1	
11	Изображение и фантазия. Сказочная птица	1	
12	Украшение и реальность. Паутинка	1	
13	Украшение и фантазия. Кружева	1	
14	Постройка и реальность. Мой дом	1	
15	Постройка и фантазия. Городок-коробок (коллективная работа)	1	
16	Постройка и фантазия. Городок-	1	

	коробок (продолжение работы)		
<b>О чем говорит искусство? ( 9 часов).</b>			
17	Выражение отношения к окружающему миру через изображение природы. Море	1	Умение выражать свое отношение к тому, что изображается в практической работе, воспринимать оттенки чувств, характер изображаемого животного и человека, проявлять фантазию при выполнении творческой работы.
18	Выражение отношения к окружающему миру через изображение животных	1	
19	Образ человека и его характер (женский образ)	1	
20	Образ человека и его характер (в объеме, женский образ)	1	
21	Образ человека и его характер (в объеме, мужской образ)	1	
22	Выражение характера человека через украшение	1	
23	Выражение намерений человека через конструкцию и декор	1	
24	Выражение намерений человека через конструкцию и декор (сказочный флот)	1	
25	Обобщение темы. Космическое путешествие	1	
<b>Как говорит искусство?(9 часов).</b>			
26	Цвет как средство выражения. Теплые и холодные цвета	1	Умение выражать в цвете настроение, характер предметов, применять законы композиции, ритма и пропорции в изображении объектов.
27	Цвет как средство выражения. Теплые и холодные цвета. Смешивание с черным, белым, серым цветами.	1	
28	Цвет как средство выражения. Автопортрет в теплых тонах.	1	
29	Цвет как средство выражения. Автопортрет в холодных тонах.	1	
30	Цвет как средство выражения. Портрет друга.	1	
31	Линия как средство выражения. Изображение ветки.	1	
32	Цвет, ритм, композиция — средства выразительности. Весна, шум птиц (коллективная работа)	2	
33	Итоговый урок года.	1	

### 3 класс 33 ч.

#### Искусство в твоём доме (8 часов).

1	Лепка народной игрушки. Птица	1	Умение придумывать, конструировать и украшать игрушки, лепить посуду, выполнять эскиз и роспись платка, обоев и штор; выполнять иллюстрации к книге, изготавливать открытку.
2	Лепка народной игрушки. Конь	1	
3	Роспись посуды. Орнамент	1	
4	Узор в квадрате. Платок	1	
5	Книжная иллюстрация	2	
6	Поздравительная открытка	1	
7	Что сделал художник в нашем доме.	1	

<b>Искусство на улицах твоего города (7 часов).</b>			
8	Архитектура нашего города	1	Умение проектировать свой парк, украшать его ажурными оградами и фонарями; оформлять витрину магазина. Умение видеть образ в форме машины.
9	Парки, скверы, бульвары	1	
10	Ажурные ограды	1	
11	Фонари на улицах и в парках	1	
12	Витрины магазинов	1	
13	Транспорт в городе	1	
14	Что сделал художник на улицах моего города	1	
<b>Художник и зрелище (9 часов).</b>			
15	Художник в цирке	1	Умение создавать атмосферу праздника в рисунке циркового представления, подбирать яркие цвета красок, владеть навыком смешивания красок, видеть образ, стоящий за маской, правильно оформить афишу к заданной теме спектакля.
16	Художник в театре	1	
17	Маски	1	
18	Театр кукол	2	
19	Афиша и плакат	1	
20	Праздник в городе	2	
21	Школьный праздник-карнавал	1	
<b>Художник и музей (10 часов).</b>			
22	Музеи в жизни города	1	Умение представлять и рисовать музейный интерьер, выражать в пейзаже настроение; выражать свое отношение к проблеме экологии в творческом задании (плакат); передавать характер и особенности человека при выполнении портрета; работать в жанре натюрморта.
23	Изобразительное искусство. Картина-пейзаж	2	
24	Защита природы в искусстве	1	
25	Картина-портрет	2	
26	Картина-натюрморт	1	
27	Картины исторические и бытовые	1	
28	Скульптура в музее и на улице	1	
29	Художественная выставка-отчет «Искусство вокруг нас»	1	

<b>4 класс 33ч</b>			
<b>Истоки родного искусства (8 часов)</b>			
1	Пейзаж родной земли.	1	Умение изображать природу и постройки, передавая их расположение в пространстве; делать по наблюдению и с натуры зарисовки человека; проводить экскурсию по выставке работ.
2	Пейзаж родной земли. Осень	1	
3	Гармония жилья с природой	1	
4	Образ красоты человека. Добрый молодец.	1	
5	Образ красоты человека. Русская красавица.	1	
6	Народные праздники. Ярмарка.	1	
7	Народные праздники	1	
8	Выставка творческих работ	1	
<b>Древние города нашей земли (8 часов).</b>			
9	Древнерусский город – крепость	1	Умение цветом передавать пространственные планы; передавать свое отношение к изображаемым
10	Древние соборы	1	
11	Древний город и его жители	1	

12	Древнерусские воины-защитники	1	событиям, используя для этого возможности композиции, рисунка, цвета.
13	Города Русской земли	1	
14	Узоречье теремов	1	
15	Праздничный пир в теремных палатах	1	
16	Игра-викторина «Древние города нашей земли»	1	
<b>Каждый народ – художник (10 часов).</b>			
17	Страна восходящего солнца. Образ художественной культуры Японии	1	Умение конструировать объемные формы, усложняя их декоративными деталями; анализировать форму, конструкцию, пространственное расположение, тональные отношения, цвет изображаемых предметов, сравнивать характерные особенности одного предмета с особенностями другого.
18	Страна восходящего солнца. Образ художественной культуры Китая	1	
19	Искусство народов гор и степей	1	
20	Искусство народов гор и степей Постройки.	1	
21	Образ художественной культуры Средней Азии	1	
22	Образ художественной культуры Средней Азии. Город в пустыне.	1	
23	Образ художественной культуры Древней Греции	1	
24	Образ художественной культуры Древней Греции. Природа.	1	
25	Образ художественной культуры средневековой западной Европы	1	
26	Многообразие художественных культур в мире Игра-викторина «Каждый народ художник»	1	
<b>Искусство объединяет народы ( 8 часов).</b>			
27	Все народы воспевают материнство	1	Умение передавать свое отношение к изображаемому событиям, используя для этого возможности композиции, рисунка, цвета.
28	Все народы воспевают мудрость старости	1	
29	Сопереживание – великая тема искусства	2	
30	Герои, борцы и защитники	1	
31	Герои, борцы и защитники. Тема героя в искусстве разных народов.	1	
32	Юность и надежды	1	
33	Искусство народов мира (обобщение)	1	